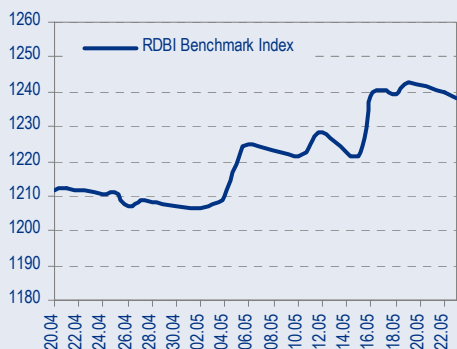
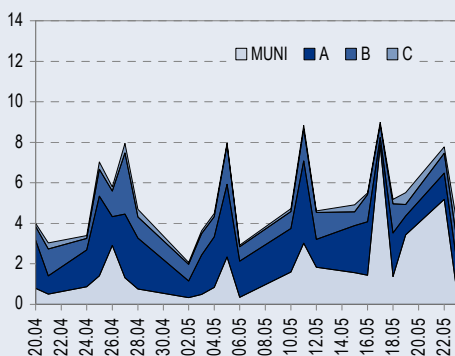




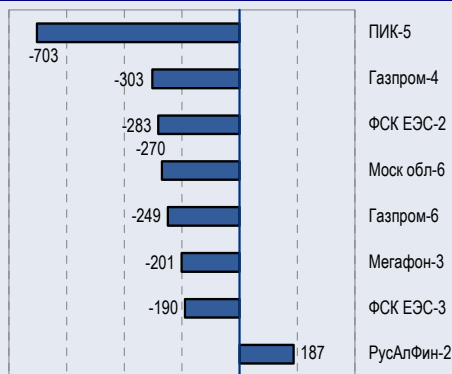
BENCHMARK INDEX КОРПОРАТИВНЫХ ОБЛИГАЦИЙ



ОБОРОТЫ ВТОРИЧНОГО РЫНКА КОРПОРАТИВНЫЕ И МУНИЦИПАЛЬНЫЕ ОБЛИГАЦИИ (БИРЖА И РПС, МЛРД РУБ.)



ЛИДЕРЫ ТОРГОВЫХ ОБОРОТОВ БИРЖА И РПС, МЛН РУБ. (СО ЗНАКОМ ИЗМЕНЕНИЯ ЦЕНЫ)



МАКРОСТАТИСТИКА

	24.05.2006	Пред. день
Остатки на корсчетах ЦБ, млрд руб.	336,9	343,2
Обменный курс ЦБ РФ, руб.	26,99	27,10
Обменный курс USD/EUR	1,2780	1,2856
Цена на нефть URALS, \$/барр.	65,61	68,16
Резервы ЦБ РФ, млрд \$ *	236,1	5,0
MIBOR, %	2,8	2,9
Ставки overnight (оценка ФК Уралсиб)		
Банки первого круга, %	2,0-3,0	1,8-2,3
Банки второго круга, %	2,5-3,5	2,0-2,5
Банки третьего круга, %	3,0-3,5	2,3-2,5

*Предыдущая неделя

РЫНОК РУБЛЕВЫХ ОБЛИГАЦИЙ

Прошедшим днём ситуация на рынке рублевых облигаций существенно не изменилась – несмотря на крепкий рынок UST и низкие ставки МБК, инвесторы все еще настороженно относятся к покупке бумаг в момент высокой волатильности на фондовых рынках развивающихся стран.

Осторожное поведение участников вызвало очередную волну продаж, сопровождавшуюся снижением котировок в первом эшелоне на 5-10 б.п., более агрессивные продажи наблюдались в секторе ОФЗ и выпусках Москвы и Московской области.

Сегодня мы не ожидаем существенных изменений на рынке, и считаем, что пессимистичный настрой участников, переключившийся с рынка акций, – временное явление. Мы рекомендуем обратить внимание на выпуск Мос обл-6, который выглядит недооцененным на фоне более дорогих коротких выпусков.

На сегодняшний день спред России'30 к выпуску ОФЗ 46018 прошел отметку в 68 б.п. и мы считаем возможным сокращение спреда до 30 б.п. в течение 1-2 месяцев, однако, на наш взгляд, сужение спреда будет происходить в большей степени за счет роста доходности на рынке евробондов, а снижающиеся доходности сектора госбумаг проделают меньший путь, нежели рынок UST.....стр.3

ТАКЖЕ В НОМЕРЕ

Экономика

Правительство смягчает позицию относительно тарифов на 2007 г.

Вчера министр экономического развития и торговли Герман Греф заявил, что на состоявшемся в понедельник заседании правительство приняло решение установить максимальные границы повышения тарифов на газ на 2007 г. на уровне 15% и на электричество – на уровне в 10%. Эти показатели значительно превышают ранее планировавшееся правительством повышение тарифов на 2007 г. на 8% и 6,5% соответственно.....стр.4

ГАЗПРОМ

Тарифы в 2007 г. вырастут сильнее, чем было запланировано

.....стр.4

Экономика

В апреле макроэкономические показатели улучшились

.....стр.5

ЛУКОЙЛ

Очерредные сильные результаты за 2005 г. по US GAAP

Сильные результаты за 2005 г. по US GAAP подтверждают наш позитивный долгосрочный взгляд на ЛУКОЙЛ, который в перспективе станет крупной международной нефтяной компанией, а в настоящее время является самой надежной ставкой в российском энергетическом секторе. ЛУКОЙЛ смог продемонстрировать высокие результаты благодаря рекордным ценам на нефть. Кроме того, компания стремится улучшить результаты и на операционном уровне.....стр.5

КАМАЗ

ВТБ продает свою долю. Консорциум покупателей связан с Рособоронэкспортом?

.....стр.6

СТАТИСТИКАстр.7

Новости

✦ Рейтинговое агентство Standard&Poor's понизило рейтинг корпоративного управления ОАО «МГТС» по российской шкале с РКУ-5,9 до РКУ-5,5; рейтинг по международной шкале оставлен без изменения. [S&P]

✦ ОАО «Газпром» планирует до конца года выйти на рынок с новыми выпусками рублевых облигаций и евробондов. [Cbonds]



Новости

- ✦ Рейтинговое агентство Standard&Poor's понизило рейтинг корпоративного управления ОАО «МГТС» по российской шкале с РКУ-5,9 до РКУ-5,5; рейтинг по международной шкале оставлен без изменения. [S&P]
- ✦ ОАО «Газпром» планирует до конца года выйти на рынок с новыми выпусками рублевых облигаций и евробондов. [Cbonds]
- ✦ Вымпелком привлек 600 млн долл. посредством выпуска евро нот под 8,25% годовых. Срок погашения 2016 г. [Вымпелком]
- ✦ ФСФР возобновила эмиссию и зарегистрировала отчет об итогах выпуска облигаций ЗАО «Дикая Орхидея» серии 01. [Cbonds]
- ✦ 19 мая арбитражный суд Нижегородской области удовлетворил иск прокуратуры и признал недействительным покупку «Волгой» земельного участка площадью 103 га, на котором находятся производственные мощности ЦБК. Всего предприятие занимает 122 га. Теперь ЦБК «должен привести все в первоначальное состояние», т. е. заключить договор аренды. [Ведомости]
- ✦ ФСФР зарегистрировала выпуск облигаций серии 03 ОАО «Тверской вагоностроительный завод» общим объемом 1 млрд руб. [Cbonds]
- ✦ Ставка 1 купона по облигациям 3 серии ОАО «АИКБ «Татфондбанк», размещение которого состоялось на ММВБ 23 мая 2006 г., утверждена в размере 10% годовых. [Cbonds]



Рынок рублевых облигаций

КОММЕНТАРИИ ПО РЫНКУ

Прошедшим днем

... ситуация на рынке рублевых облигаций существенно не изменилась – несмотря на крепкий рынок UST и низкие ставки МБК, инвесторы все еще настороженно относятся к покупке бумаг в момент высокой волатильности на фондовых рынках развивающихся стран.

Осторожное поведение участников вызвало очередную волну продаж, сопровождавшуюся снижением котировок в первом эшелоне на 5-10 б.п., более агрессивные продажи наблюдались в секторе ОФЗ и выпусках Москвы и Московской области.

Treasuries

Вчера в США не выходило никакой важной экономической статистики, спред рынка российских евробондов расширился на фоне почти неподвижных UST. Сегодня в 16.30 мск выходят данные по заказам товаров длительного пользования, способные сдвинуть рынок госдолга США с места, однако выход ключевых экономических данных состоится в четверг и пятницу, когда будут опубликованы ВВП за 1 квартал 2005г. и данные по инфляции.

Сейчас 10-летние ноты торгуются в непосредственной близости от уровня 5,05%, месячного минимума доходности, и в ближайшие дни мы ожидаем технической коррекции, в рамках которой UST10 могут вернуться к привычным уровням – 5,10%-5,20%.

Торговые идеи:

Выпуск **ЭФКО-1** при длине в 3,6 месяца обладает более высокой доходностью чем ЭФКО-2 (10,15% на 8,4 мес.). В настоящий момент ЭФКО-1 торгуется с доходностью 10,26% по цене 99,40% и представляет собой отличное вложение как на срок до погашения (3,7 месяцев), так и на более короткий период, поскольку выпуск будет расти в цене по мере приближения срока погашения.

После выхода **ЭйрЮнион** с купона сохраняется интерес участников к выпуску на почве все еще неподтвержденной информации о господдержке нового альтернативного авиаперевозчика на базе компании. Мы сохраняем рекомендацию «покупать» для облигаций ЭйрЮнион (доходность – 12,87%), поскольку считаем, что в случае подтверждения этой информации доходность займа снизится до уровня 11%-12%.

Выпуск облигаций компании **Талосто**, торгующийся на вторичном рынке с начала мая, на наш взгляд, представляет собой сочетание привлекательной доходности и приемлемого кредитного качества эмитента. Мы рекомендуем облигации Талосто к покупке по цене 100% с краткосрочной целью в 100,5%.

Рекомендация «держат» сохраняется для выпусков: МастерБанк-2 (11,89% на 12 мес.) МОИА (7,99% на 1,4 мес.), Инком-Лада-2 (11,45% на 9,4 мес.), Мособлгаз (9,52% на 31 мес.), ЯТХ (12,04% на 5,6 мес.), Адамант (11,80% на 25 мес.).

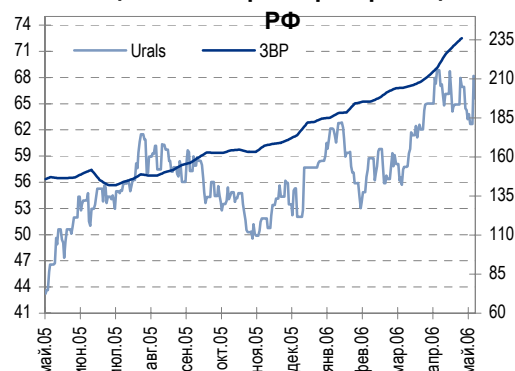
Предстоящие размещения – Сибирьтел-7

Сегодня на ММВБ состоится размещение выпуска Сибирьтел-7 объемом 2 млрд руб. Мы рекомендуем инвесторам принять участие в аукционе и советуем выставлять заявки в диапазоне доходности 8,60%-8,80% к погашению через три года, что соответствует ставке купона в размере 8,42%-8,61%.

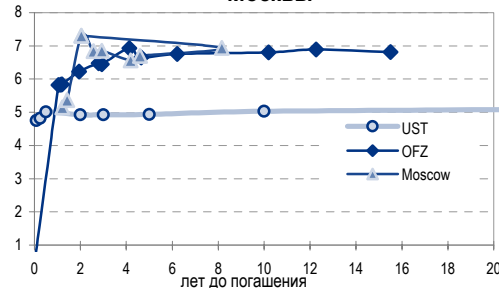
Сегодня

... мы не ожидаем существенных изменений на рынке, и считаем, что пессимистичный настрой участников, переключавшийся с рынка акций, – временное явление. Мы рекомендуем обратить внимание на выпуск Мос обл-6, который выглядит недооцененным на фоне более дорогих

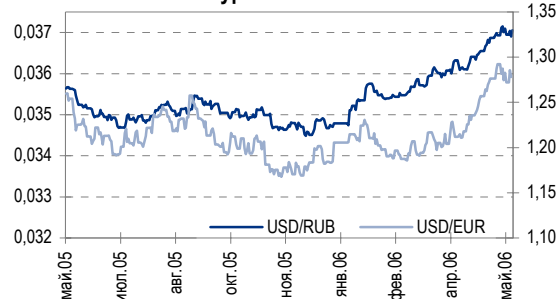
Цены на нефть и резервы ЦБ



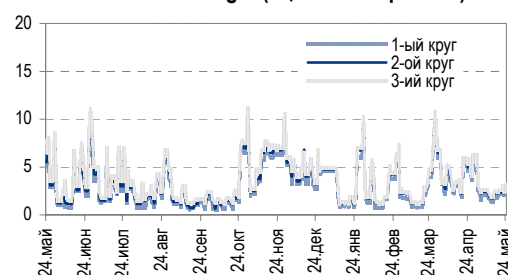
Кривая доходности UST, ОФЗ и Москвы



Курсы валют



Ставки Overnight (оценка ФК Уралсиб)





коротких выпусков.

В ближайшие дни

На сегодняшний день спред России'30 к выпуску ОФЗ 46018 прошел отметку в 68 б.п. и мы считаем возможным сокращение спреда до 30 б.п. в течение 1-2 месяцев, однако, на наш взгляд, сужение спреда будет происходить в большей степени за счет роста доходности на рынке евробондов, а снижающиеся доходности сектора госбумаг проделают меньший путь, нежели рынок UST.

Анастасия Залеская, za_av@uralsib.ru

Экономика

Правительство смягчает позицию относительно тарифов на 2007 г.

Активное лоббирование... Ускорение роста тарифов – хорошая новость и для Газпрома, и для РАО ЕЭС. Она свидетельствует о том, что у обеих компаний есть союзники в правительстве.

...приносит результаты. Вчера министр экономического развития и торговли Герман Греф заявил, что на состоявшемся в понедельник заседании правительство приняло решение установить максимальные границы повышения тарифов на газ на 2007 г. на уровне 15% и на электричество – на уровне в 10%. Эти показатели значительно превышают ранее планировавшееся правительством повышение тарифов на 2007 г. на 8% и 6,5% соответственно.

Ответ даст инфляция. Однако решение, касающееся повышения тарифов, еще не окончательное: в предыдущие годы правительство определяло лимиты тарифов на следующий год лишь в декабре после того, как прояснялась ситуация с годовой инфляцией. Хотя снижение темпов инфляции, отмеченное за последние два месяца, повышает вероятность того, что правительство может «дать добро» на увеличение тарифов в 2007 г., много будет зависеть от динамики инфляции осенью нынешнего года.

Владимир Тухомиров, tih_vi@uralsib.ru

Экономика

В апреле макроэкономические показатели улучшились

Экономический рост восстанавливается. Последние данные Росстата стали еще одним доказательством того, что вялое начало 2006 г., скорее, было исключением в динамике российской экономики, чем началом понижательной тенденции. Даже после недавней коррекции на мировых рынках текущие цены на сырье продолжают оказывать России незаменимую поддержку. Кроме того, российская экономика, по-видимому, будет продолжать пожинать сладкие плоды роста потребительского спроса, увеличения государственных инвестиций, политической и экономической стабильности.

Рост инвестиций и доходов стимулирует экономику. Согласно опубликованным вчера данным Росстата, в апреле 2006 г. объем прямых инвестиций в России вырос на 10,8% по сравнению с апрелем 2005 г. и превзошел рыночный консенсус, составлявший 10,5%. В прошлом месяце цены производителей увеличились лишь на 0,6% с уровня марта, то есть рост оказался слабее прогнозируемого рынком (1,6%), тогда как реальные доходы населения выросли на 6,4% относительно апреля 2005 г., а оборот розничной торговли вырос на 10,6% в годовом выражении. В апреле 2006 г. средний размер заработной платы на 12,6% превысил соответствующий



прошлогодний показатель.

ВВП прибавил 6,5%. Вчера министр экономического развития и торговли Герман Греф, комментируя ситуацию в российской экономике, заявил, что в апреле 2006 г. ВВП заметно вырос на 6,5% по сравнению с апрелем 2005 г. Такой подъем особенно воодушевляет, учитывая, что, по оценкам министерства, средний рост ВВП в I квартале 2006 г. составил всего 3,7% в годовом выражении.

Владимир Тухомиров, tih_vi@uralsib.ru

Газпром

Тарифы в 2007 г. вырастут сильнее, чем было запланировано

Похоже, что это долгосрочная тенденция. Новость о том, что Газпром может добиться повышения тарифов на газ на внутреннем рынке на 15% вместо 8%, запланированных на 2007 г., усиливает привлекательность рыночной оценки компании на 3–4%, даже если данное повышение будет касаться только одного года. Однако вполне возможно, что это начало долгосрочной тенденции, которая будет способствовать повышению прибыльности Газпрома и, соответственно позволит ему инвестировать в инфраструктуру и запасы.

Повышение тарифов для внутреннего рынка на 15% вместо 8%. Внутренние тарифы на газ должны быть повышены на 15% в 2007 г., то есть вдвое выше, чем ожидаемая инфляция, такое предложение сделал вчера министр экономического развития Герман Греф.

Тарифы на 2007 г.: политический вопрос. Однако, по словам министра, окончательные уточненные предельные уровни тарифов будут рассматриваться в правительстве на следующей неделе. В начале весны многие чиновники заявляли, что повышение тарифов выше запланированного уровня маловероятно, так как рост тарифов на газ подстегнет инфляцию. Таким образом, повышение тарифов на газ на 15% – политически чувствительный вопрос, ведь борьба с инфляцией является ключевой задачей правительства.

*Каюс Рапану, rap_ca@uralsib.ru
Алексей Кормицков, kor_an@uralsib.ru
Анна Юдина, udi_an@uralsib.ru*

ЛУКОЙЛ

Очередные сильные результаты за 2005 г. по US GAAP

Высокие показатели, на первый взгляд, без сюрпризов. Сильные результаты за 2005 г. по US GAAP подтверждают наш позитивный долгосрочный взгляд на ЛУКОЙЛ, который в перспективе станет крупной международной нефтяной компанией, а в настоящее время является самой надежной ставкой в российском энергетическом секторе. ЛУКОЙЛ смог продемонстрировать высокие результаты благодаря рекордным ценам на нефть. Кроме того, компания стремится улучшить результаты и на операционном уровне.

Сильные результаты, но на уровне ожиданий. ЛУКОЙЛу удалось показать по итогам 2005 г. приличные финансовые результаты, которые оправдали наши ожидания и прогнозы рынка. Так, выручка по US GAAP выросла на 65% с уровня 2004 г. до 56,2 млрд долл., EBITDA увеличилась на 51% до 10,7 млрд долл. Чистая прибыль прибавила 52% с уровня 2004 г. и составила 6,4 млрд долл.


2005 г. по US GAAP: хорошие результаты
Отчет о прибылях, млн долл.

	2004	2 005	Изм. за год, %	2005П	Разн., %	Консенсус	Разн. к консенсусу, %
Выручка	34 058	56 215	65	55 855	1	55 821	1
ЕБИТДА	7 109	10 703	51	10 478	2	10 190	5
Чистая прибыль	4 248	6 443	52	6 261	3	6 309	2
Норма ЕБИТДА, %	21	19		19		18	
Норма чистой прибыли, %	12	11		11		11	

Источники: ЛУКОЙЛ, оценка УРАЛСИБа

Каюс Рапану, rap_ca@uralsib.ru
 Алексей Кормицков, kor_an@uralsib.ru
 Анна Юдина, udi_an@uralsib.ru

КАМАЗ
ВТБ продает свою долю. Консорциум покупателей связан с Рособоронэкспортом?

Консолидация 19,6% акций КАМАЗа неким консорциумом инвесторов, которые, по неофициальной информации, связаны с Рособоронэкспортом, возможно, является подготовкой к продаже 34-процентного государственного пакета акций КАМАЗа. Цена сделки – 0,88 долл./акция – полностью соответствует нашему прогнозу и на 32% ниже рыночных котировок.

Консорциум инвесторов приобрел 20% акций за 136 млн долл. Как сообщили сегодня «Ведомости», консорциум инвесторов во главе с Тройкой Диалог, по неофициальной информации, связанный с Рособоронэкспортом, купил долю КАМАЗа у Внешторгбанка, консолидировав 19,6% акций автопроизводителя за 136 млн долл. Вчера ВТБ сообщил о продаже своего пакета акций КАМАЗа за 132 млн долл. в феврале 2006 г., не указав при этом размер пакета и его покупателя. По состоянию на начало октября 2005 г. ВТБ владел 17,2% акций КАМАЗа.

Приватизация КАМАЗа ожидается в нынешнем году. Мы полагаем, что данная сделка является подготовкой к продаже госпакета КАМАЗа (34%), запланированной на текущий год. Форма приватизации пока не известна: правительство планирует провести IPO либо только в России, либо еще и за рубежом.

Вячеслав Смольянинов, smo_vb@uralsib.ru
 Кирилл Чуйко, chu_ks@uralsib.ru
 Дмитрий Смолин, smolinDV@uralsib.ru



Рынок рублевых облигаций

Выпуск	Объем выпуска, млн. руб.	Купонная ставка, %	Дата			Месяцев до		Цена	Изм.	Торговый объем, руб.	Котировки		Доходность, %				DVO1	Рейтинг		Сред. бп	
			купона	оферты	погаш.	офрт.	погаш.				покупка	продажа	офрт.	погаш.	HPR	текущ.		S&P/M	Уралсиб		
КОРПОРАТИВНЫЕ ОБЛИГАЦИИ																					
ГОСКОМПАНИИ																					
Аижк	1 070	11,00	01.июн.06		01.дек.08		30,8				108,20	109,45									
Аижк-2	1 500	11,00	01.авг.06		01.фев.10		45,0		1 122					7,31	9,81	3,32				79	
Аижк-3	2 250	9,40	15.июл.06		15.окт.10		53,5				106,00	106,53									
Аижк-4	900	8,70	01.авг.06		01.фев.12		69,3				106,00	106,70									
Аижк-5	2 200	7,35	15.июл.06		15.окт.12		77,9				99,50	100,00									
Аижк-6	2 500	7,40	15.июл.06		15.июл.14		99,2	99,95	999 500		99,90	100,00		7,43	7,40	5,33				72	
ВТБ-4	5 000	6,50	21.сен.06		19.мар.09		34,4														
ВТБ-5	15 000	6,20	27.июл.06	26.апр.07	17.окт.13	11,3	90,1		319 173 000		99,45	99,80								BBB/Baa2	
Газпром-3	10 000	8,11	22.июл.06		18.январ.07		8,0		50 625 000		101,11	101,25								BBB/Baa2	
Газпром-4	5 000	8,22	16.авг.06		10.фев.10		45,3	103,88	-0,17	302 565 338	103,75	103,99		7,14	7,91	3,19				BB+/Baa2	
Газпром-5	5 000	7,58	10.окт.06		09.окт.07		16,8	101,97	0,67	612 820	101,20	101,99		6,16	7,43	1,29				BB+/Baa2	
Газпром-6	5 000	6,95	10.авг.06		06.авг.09		39,0	99,86	-0,09	249 398 498	99,75	100,00		7,12	6,96	2,73				BB+/Baa2	
РЖД-2	4 000	7,75	07.июн.06		05.дек.07		18,7	101,46	-0,12	106 524 995	101,45	101,60		6,84	7,64	1,41				BB+/Baa2	
РЖД-3	4 000	8,33	07.июн.06		02.дек.09		43,0	104,23	0,03	5 524 383	104,05	104,30		7,08	7,99	3,06				BB+/Baa2	
РЖД-4	10 000	6,59	15.июн.06		14.июл.07		12,9	100,12	0,02	30 042 504	100,10	100,25		6,57	6,58	0,98				BB+/Baa2	
РЖД-5	10 000	6,67	28.июл.06		23.январ.09		32,5	99,26	0,00	54 805 122	99,20	99,25		7,09	6,72	2,31				BB+/Baa2	
РЖД-6	10 000	7,35	15.ноя.06		10.ноя.10		54,4	100,50	-0,03	172 817 447	100,46	100,54		7,35	7,31	3,64				BB+/Baa2	
РЖД-7	5 000	7,55	15.ноя.06		07.ноя.12		78,7	101,48	0,08	32 057 260	101,41	101,49		7,39	7,44	4,96				BB+/Baa2	
ФСК ЭЭС	5 000	8,80	20.июн.06		18.дек.07		19,1	102,82	-0,09	3 084 500	102,75	102,80		6,99	8,56	1,45				BB+/ruA+	
ФСК ЭЭС-2	7 000	8,25	27.июн.06		22.июл.10		49,7	102,87	-0,18	282 623 528	102,81	102,90		7,56	8,02	3,41				BB+/ruA+	
ФСК ЭЭС-3	7 000	7,10	16.июн.06		12.дек.08		31,1	99,83	-0,01	189 671 997	99,78	99,88		7,30	7,11	2,22				BB+/ruA+	
СЫРЬЕ																					
Итера	1 200	9,75	07.июн.06		07.дек.07		18,8			4 650 600	101,10	101,35									
Лукойл	6 000	7,25	21.ноя.06	20.ноя.07	17.ноя.09	18,2	42,5	100,99	0,14	5 465 340	100,75	101,00	6,65	7,05	7,18	2,97				BB/ruAA/Ba2	
Новатэк	1 000	9,40	01.июн.06		30.ноя.06		6,4														
РуссНефть	7 000	9,25	16.июн.06	12.дек.08	10.дек.10	31,1	55,4	101,27	-0,01	141 738 212	101,25	101,30	8,87		9,13	2,18					
СУЭК-2	1 000	8,50	17.авг.06		15.фев.07		8,9				100,00	100,10								C	
Татнефть-3	1 500	12,00	01.июл.06		01.июл.06		1,3					101,00								B-	
ТНК-ВР	3 000	15,00	29.май.06		28.ноя.06		6,3													A-	
Удмуртнефть	1 500	9,50	01.июн.06	01.дек.06	01.мар.08	6,4	21,6	99,80	-0,24	85 410 617	99,65	99,75	10,26	9,69	9,52	0,47				BB/Ba2	
МЕТАЛЛУРГИЯ																					
Амурметалл	1 500	9,80	31.авг.06		26.фев.09		33,7	100,26	-0,07	68 233 500	100,21	100,35				9,77					
Маир	500	12,30	04.июл.06		03.апр.07		10,5	100,60	0,41	60 360	100,10	100,60				12,23				680	
Макси-Групп	3 000	11,25	14.сен.06	13.сен.07	12.мар.09	15,9	34,1	99,25	0,05	62 502 430	99,20	99,50	12,21	12,06	11,35	11,34					630
Мечел-ТД	3 000	11,75	16.июн.06	16.июн.06	12.июн.09	0,8	37,2	100,21	-0,04	21 557 122	100,22	100,35	8,45		8,13	11,73	0,06				B-
Мечел-СГ	2 000	10,69	25.май.06	30.май.06	22.ноя.07	0,2	18,3														
НСММЗ	1 000				19.май.08		24,2														
РусАлФин-2	5 000	8,00	20.ноя.06		20.май.07		12,1	100,80	0,03	187 046 500	100,70	100,90		7,28	7,13	7,94	0,91				NR
РусАлФин-3	6 000	7,20	21.сен.06		21.сен.08		28,4	99,20	0,00	992 000	99,15	99,20		7,72	7,26	2,02					NR
Северсталь	3 000	8,10	29.июн.06		28.июн.07		13,4														A-
ТЧМ-2	1 000	11,00	02.июн.06		02.дек.07		18,6	99,90	-0,10	499 500						11,01					
Хайленд Голд	750	12,00	05.июл.06	04.окт.06	02.апр.08	4,5	22,7					100,40									
ТЕЛЕКОММУНИКАЦИИ																					
ВолгаТел-2	3 000	8,20	06.июн.06	02.дек.08	30.ноя.10	30,8	55,1		0,15	100 030 000											BB+/ruA+
ВолгаТел-3	2 300	8,50	06.июн.06		30.ноя.10		55,1	100,30		128 384 000	99,85	100,30		8,57	8,47	2,87					BB+/ruA+
Дальсвязь	1 000	13,00	15.ноя.06		15.ноя.06		5,9					102,28									B+
МГТС-4	1 500	7,10	25.окт.06	25.апр.07	22.апр.09	11,2	35,5				100,01										B+
МГТС-5	1 500	8,30	30.май.06	29.май.07	25.май.10	12,4	48,8														BB+/ruAA-/Ba3
Мегафон	1 500	11,50	07.июн.06		07.июн.06		0,5														BB+/ruAA-/Ba3
Мегафон-2	1 500	9,28	11.окт.06		11.апр.07		10,8	101,50	-0,55	2 030				7,62	7,40	9,14	0,82				B+
Мегафон-3	3 000	9,25	17.окт.06		15.апр.08		23,1	103,00	-0,05	200 849 530	102,60	103,80		7,66	8,98	1,71					BB+/ruAA-
С-3Тел-2	1 500	7,50	05.июл.06		03.окт.07		16,6				98,20	100,00									B+
С-3Тел-3	1 500	9,25	01.июн.06	28.фев.08	24.фев.11	21,5	57,9	102,59	0,70	4 982 947	102,40	102,90	7,89		9,02	1,57					BB+/ruAA-
СибирьТел-3	1 530	14,50	14.июл.06		14.июл.06		1,7				100,84	101,03									B
СибирьТел-4	2 000	12,50	06.июл.06		05.июл.07		13,6	104,88	0,02	42 463 518	104,82	105,00		7,99	11,92	1,05					B
СибирьТел-5	3 000	9,20	27.окт.06		25.апр.08		23,4				101,35	101,95									B
СибирьТел-6	2 000	7,85	21.сен.06	23.сен.08	16.сен.10	28,5	52,6				98,65	99,20									B
СМАРТС-2	500	15,00	26.июн.06	26.июн.06	26.июн.07	1,1	13,3	100,02	0,02	212 036	100,01	100,30	14,85	10,67	13,93	15,00	0,09				B-
СМАРТС-3	1 000	14,10	03.окт.06	06.окт.06	29.сен.09	4,5	40,8	100,50	0,10	2 542 550	100,48	100,69	12,64		12,16	14,03	0,34				B-
Таттелеком	600	11,75	08.авг.06		06.май.07		11,6				103,00	103,60									B+
УрСИ-6	3 000	14,25	18.июл.06		18.июл.06		1,9	100,93	0,00	5 124 633	100,93	100,99		7,99	7,73	14,12	0,15				B+
УрСИ-4	3 000	9,99	02.ноя.06		01.ноя.07		17,6	102,87	0,17	6 686 400	102,67	103,71		8,00	9,71	1,32					B+
УрСИ-5	2 000	9,19	19.окт.06		17.апр.08		23,2				100,00	101,95									B+
УрСИ сер06	2 000	8,20	25.май.06	20.ноя.08	17.ноя.11	30,4	66,8														B+
УрСИ-7	3 000	8,40	19.сен.06																		



Рынок рублевых облигаций

Выпуск	Объем выпуска, млн. руб.	Купонная ставка, %	Дата			Месяцев до		Цена	Изм.	Торговый объем, руб.	Котировки		Доходность, %				DVO1	Рейтинг		Сред. бл
			купона	оферты	погаш.	офрт.	погаш.				покупка	продажа	офрт.	погаш.	HPR	текущ.		S&P/M	Уралсиб	
КОРПОРАТИВНЫЕ ОБЛИГАЦИИ (продолжение)																				
Нутритек	1 200	12,00	13.июн.06	13.июн.06	09.июн.09	0,7	37,1	100,18	0,08	52 562 500	100,00	100,10	9,01		8,65	11,98	0,05		B	480
ОГО-1	1 100	15,50	21.окт.06	27.авг.06	22.апр.07		11,1	101,94	-0,14	2 332 693	101,80	102,10		13,31	11,51	15,21	0,73		C+	803
ОГО-2	1 200	12,95	27.авг.06		25.фев.09		33,6												C+	
ОСТ-2	1 000	12,90	09.ноя.06	10.май.07	08.май.08	11,7	23,9	100,49	0,61	2 963 510	100,00	100,20	12,42		12,01	12,84	0,84		C+	688
ОтчЛек-2	1 000	10,25	22.авг.06	21.авг.07	17.фев.09	15,2	33,4				98,80	99,85							C+	
Очаково-2	1 500	8,50	14.сен.06		11.сен.08		28,1	99,21	-0,03	21 179 270	99,05	99,35		9,16		8,57	1,59		B-	267
ПИТ-1	1 000	12,00	28.сен.06		28.сен.06		4,3					100,80							C	
ПИТ-2	1 500	14,25	25.сен.06	25.сен.06	23.мар.09	4,2	34,5	102,00	0,35	22 448 164	101,75	102,20	8,28		8,07	13,97	0,33		C	407
ПраймДон	1 000	12,50	11.авг.06		10.ноя.06		5,7	100,15	0,03	60 090	100,15	100,70		12,72	12,11	12,48	0,41		C+	850
Талосто	1 000	10,00	08.сен.06	14.сен.07	06.мар.09	16,0	33,9				100,10	100,35							C+	
ЭФКО	800	8,00	05.сен.06		05.сен.06		3,5					99,26							C-	
ЭФКО-2	1 500	10,50	28.июл.06	26.янв.07	22.янв.10	8,3	44,7	100,15	-0,17	5 007 500	100,10	100,40	10,48		9,93	10,48	0,61		C-	572
розничная торговля																				
Виктория	1 500	9,90	03.авг.06	01.фев.07	29.янв.09	8,5	32,7				100,00	100,40								
Детский Мир	1 150	8,50	11.авг.06		29.янв.15		105,8				99,40	100,40								
Дикая Орхидея	1 000	11,30	13.июл.06	12.апр.07	09.апр.09	10,8	35,1													
Дикси	3 000	9,25	21.сен.06		17.мар.11		58,6													
Инком-Лада	700	17,00	25.май.06	14.дек.06	22.ноя.07	6,8	18,3												C	
Инком-Лада-2	1 400	11,75	18.авг.06	16.фев.07	12.фев.10	9,0	45,4	100,29	0,08	9 003 157	100,26	100,38	11,82		11,31	11,72	0,64		C	691
Копейка	1 200	9,75	20.июн.06	19.дек.06	17.июн.08	7,0	25,2				101,20	101,50							B-/ruBBB	
Копейка-2	4 000	8,70	24.май.06	18.фев.09	15.фев.12	33,4	69,8												B	
Магнит	2 000	9,34	24.май.06		19.ноя.08		30,4													
Марта-Финанс	700	14,84	25.май.06	25.май.06	22.май.08	0,1	24,3													
Марта-Финанс-2	1 000	11,75	07.июн.06	07.июн.07	06.дек.09	12,7	43,1	100,18	0,03	200 360	99,96	100,20	11,88			11,73	0,91			614
Матрица	1 200	12,32	14.июн.06	13.июн.07	10.дек.08	12,9	31,1	99,75	-0,24	2 194 600	99,80	99,90	12,95			12,35	0,91			717
МИР	1 000	9,89	27.июн.06	27.дек.06	27.дек.07	7,3	19,4				100,40	100,60								
Монетка	1 000	10,70	16.ноя.06	15.ноя.07	14.май.09	18,0	36,2													
Перекресток	1 500	8,81	11.июл.06	11.июл.06	08.июл.08	1,6	25,9	100,10	0,00	1 001 000	100,10	100,25	8,08		7,81	8,80	0,13		B	386
Пятерочка	1 500	11,45	15.ноя.06		12.май.10		48,3					110,00							B+	
Пятерочка-2	3 000	9,30	20.июн.06		14.дек.10		55,5	102,80	0,05	2 570 000	102,80	103,00		8,73		9,05	3,63		B+	210
сервис																				
ДжЭфСи-2	1 200	13,00	06.июн.06	26.дек.06	04.дек.07	7,2	18,7	101,97	-0,02	509 850	101,97	102,10	9,46		8,71	12,75	0,55		B-	494
Евросервис	1 500	14,00	20.июн.06	19.дек.06	18.дек.07	7,0	19,1	100,48	-0,04	1 648 957	100,40	100,60	13,76		12,79	13,93	0,50		C+	928
ИстЛайн-2	3 000	11,59	25.май.06	23.ноя.06	22.май.08	6,1	24,3												B-/ruBBB-	NR
Лаверна	1 000	12,00	12.окт.06	12.апр.07	08.апр.10	10,8	47,2													
ММК-Трансфинанс	650	11,50	13.июл.06	16.янв.07	10.июл.08	7,9	26,0	101,35	0,20	20 798 195	100,00	101,25	9,25		8,71	11,35	0,60			456
Мособлгаз	1 000	10,75	22.июн.06		21.дек.08		31,4	102,19	0,03	11 436 280	102,00	102,20		9,49		10,52	1,46			325
Разгуляй	1 000	14,00	05.июн.06		05.июн.06		0,4	99,97	-0,05	786 773	99,98	100,20		14,90	13,93	14,00	0,03		C-	1070
РКС	1 500	9,70	18.окт.06	17.окт.07	15.апр.09	17,1	35,3													
Росинтер-2	400	10,00	05.июл.06		02.июл.08		25,7					102,00								C
Росинтер-3	1 000	11,00	01.сен.06	01.сен.06	27.авг.10	3,4	51,9													C
Санвэй	3 000	11,66	07.июн.06	06.июн.07	03.дек.08	12,6	30,8				101,42	101,61								
Трансаэрс	2 500	11,65	10.авг.06	09.авг.07	05.фев.09	14,8	33,0	101,49	0,04	426 258	101,32	101,50	10,55			11,48	1,07			469
ЭйрЮнион	1 500	13,00	15.авг.06	15.май.07	10.ноя.09	11,9	42,2	100,63	-0,01	1 308 130	100,62	100,75	12,88		12,25	12,92	0,83			732
ЮТэйр	1 000	10,65	24.май.06		22.ноя.06		6,1													
строительство																				
Адамант	500	14,10	08.июн.06	08.июн.06	05.июн.08	0,5	24,8	102,10	0,00	127 625	102,10	102,40	-26,93	11,80		13,81	1,70		B-	541
ГлМосСтрой	2 000	13,00	27.май.06	27.май.06	27.май.07	0,1	12,3													
ГлМосСтрой-2	4 000	11,50	21.сен.06	20.сен.07	17.мар.11	16,2	58,6	100,46	-0,08	113 794 080	100,40	100,52	11,40		11,45	12,00	1,15			549
ЛенСпецСМУ	1 000	12,00	26.окт.06	24.апр.08	22.апр.10	23,4	47,7	99,98	0,39	4 148 790	99,92	99,98	11,84		11,07	12,00	1,59			565
ЛСР	1 000	11,00	21.сен.06	22.мар.08	20.мар.08	10,1	22,2	99,34	-0,11	25 703 177	99,20	99,50	12,16		11,66	11,00	0,73		C+	699
Миракс Групп	1 000	12,50	22.авг.06	22.авг.06	19.авг.08	3,0	27,3	100,50	-0,70	37 867 350	100,50	101,00	10,52	11,23	10,13	12,44	1,85		B-	443
ПИК-5	1 120	10,20	22.авг.06	22.май.07	20.май.08	12,1	24,3	99,99	-0,01	703 292 948	100,00	100,15	10,61		9,89	10,20	0,87		C	499
Стройтрансгаз	3 000	9,60	28.июн.06		25.июн.08		25,5	101,47	0,05	55 809 970	101,52	101,65		9,00		9,46	1,81		C	248
СУ-155	1 500	10,50	29.июн.06		30.мар.07		10,4				99,60	99,90							C+	
энергетика																				
Башкирэн-2	500	9,50	24.авг.06		22.фев.07		9,2													B
Башкирэн-3	1 500	8,56	03.июл.06		19.мар.09		34,4													B
Ленэнерго	3 000	10,25	19.окт.06		19.апр.07		11,0	101,30	0,31	31 011 970	101,16	101,40		8,90	8,62	10,12	0,83		B-	352
Мосэнерго-2	5 000	7,65	31.авг.06	23.фев.12	18.фев.16	70,1	118,6	99,60	-0,10	996 000	99,55	99,70	7,88			7,68	4,40		B-/ruBBB+	124
СвердлЭн	500	10,50	31.авг.06		01.мар.07		9,4					101,54								C
Татэнерго	1 500	9,65	14.сен.06		13.мар.08		22,0				102,80	103,30								
Якутскэнерго	400	14,00	31.авг.06		31.авг.06		3,3				101,47	102,00								C+
химия																				
Куйбышевазот-2	2 000	8,80	08.сен.06		04.мар.11		58,2	100,10	-0,25	20 047 000	100,00	100,28		8,96		8,79	3,68		B-	233
НИКОСХИМ	1 000	14,00	15.июн.06		14.дек.06		6,8	101,40	0,00	517 140	101,40	101,44		11,64	10,70					



Рынок рублевых облигаций

Выпуск	Объем выпуска, млн. руб.	Купонная ставка, %	Дата			Месяцев до		Цена	Изм.	Торговый объем, руб.	Котировки		Доходность, %				DVO1	Рейтинг		Сред. бл
			купона	оферты	погаш.	офрт.	погаш.				покупка	продажа	офрт.	погаш.	HPR	текущ.		S&P/M	Уралиб	
КОРПОРАТИВНЫЕ ОБЛИГАЦИИ (продолжение)																				
Трансмаш	1 500	14,00	01.июн.06	05.июн.06	01.дек.07	0,4	18,6				99,80	100,05								
УВЗ	2 000	13,36	03.окт.06	08.окт.06	30.сен.08	4,6	28,7	101,62	0,07	691 040	101,55	101,60	8,54		8,31	13,15	0,36		B	433
УВЗ-2	3 000	9,35	04.окт.06	03.окт.07	05.окт.10	16,6	53,2	100,64	0,04	6 843 658	100,65	100,70	9,02		9,29	1,21			B	308
автомобильный																				
АвтоВАЗ-2	3 000	9,20	16.авг.06	14.фев.07	13.авг.08	8,9	27,1				100,00	101,30							B	
АвтоВАЗ-3	5 000	9,70	27.июн.06	27.июн.06	22.июн.10	1,2	49,7	100,19	-0,01	80 320 225	100,15	100,33	7,67		7,41	9,68	0,09		B	345
ИжАвто	1 000	10,70	13.сен.06		14.мар.07		9,8	99,25	-0,01	11 905 150	99,30	99,49		11,99	11,48	10,78	0,71		C	688
КамАЗ-2	1 500	8,45	22.сен.06	26.сен.08	17.сен.10	28,6	52,6			37 493 100	99,40	100,00							C	
СОК-Авто	1 100	12,60	26.окт.06	26.окт.06	24.апр.08	5,2	23,4	99,72	-0,22	8 573 814	99,75	99,90	13,67		13,17	12,64	0,38			946
СС-Авто	1 500	11,25	27.июл.06	25.янв.07	21.янв.10	8,2	44,6												B	
производство																				
Арнест	600	10,30	25.окт.06	25.апр.07	29.апр.09	11,2	35,7													
АЦБК	500	13,50	08.июн.06		07.сен.06		3,6				100,91	101,54							B-	
АЦБК-Инвест-2	500	11,80	22.авг.06	21.ноя.06	20.май.08	6,1	24,3	101,24	0,49	30 429 848		101,35	9,55		8,94	11,66	0,45		B-	529
Волга	1 500	12,00	12.сен.06		13.мар.07		9,8	101,85	0,00	105 923	101,85	102,20		9,74	9,32	11,78	0,74		B	464
ГОТЭК	550	12,50	06.июн.06		06.июн.06		0,5												C-	
ГОТЭК-2	1 500	9,90	22.июн.06	23.июн.06	18.июн.09	1,0	37,4	99,95	0,25	4 893 552	99,85	99,95	13,38		12,60	9,90	0,08		C-	916
ЛОМО-2	700	14,20	11.июл.06		11.июл.06		1,6	100,20	-0,01	10 020	100,11	100,20			12,06	14,17	0,13		C+	850
ОМК	3 000	9,20	08.июн.06		12.июн.08		25,0				102,06	102,25								
Росконтракт	700	11,70	06.июн.06	05.сен.06	04.сен.07	3,5	15,6	99,67	-0,04	10 158 369	99,58	99,70	13,50	12,53	12,58	11,74	0,25		C+	928
РусТекстиль	500	18,80	12.сен.06		12.сен.06		3,7	101,79	0,35	6 078 039	101,50	102,28		12,84	12,30	18,47	0,29		C-	862
РусТекстиль-2	1 000	12,75	07.сен.06		05.мар.09		33,9	99,00	0,50	29 700	98,25	99,45		13,75		12,88	1,59		C-	741
РусТекстиль-3	1 200	12,00	24.окт.06	01.ноя.07	20.окт.09	17,6	41,5	98,29	0,19	8 313 512	97,85	98,20	13,58			12,21	1,18		C-	762
СалаватСтекло	750	11,60	26.сен.06	26.сен.06	25.мар.08	4,2	22,4			20 752 000	103,00	103,74								
СалаватСтекло-2	1 200	9,28	01.ноя.06	31.окт.07	28.окт.09	17,5	41,8	99,60	-0,25	80 448 500	99,40	99,70	9,81			9,32	1,25			383
СвоБСокол	600	13,55	25.май.06	25.май.06	22.ноя.07	0,1	18,3													
СЗЛК	300	13,90	13.июл.06		13.июл.06		1,7				100,00	100,20								C
ТМК	2 000	10,30	20.окт.06		20.окт.06		5,0	101,15	0,15	14 160 800	100,97	101,17		7,51	7,35	10,18	0,39		B-	329
ТМК-2	3 000	10,09	26.сен.06	27.мар.07	24.мар.09	10,3	34,5	101,84	0,14	661 955	101,86	102,25	7,92		7,65	9,91	0,79		B-	271
ТМК-3	5 000	7,95	22.авг.06	19.фев.08	15.фев.11	21,2	57,6	99,85	0,07	134 797 501	99,75	99,90	8,19		7,96	1,54			B-	207
ЧТПЗ	3 000	9,50	21.июн.06	18.июн.08	16.июн.10	25,2	49,5	102,20	-0,21	10 737 875	102,35	102,55	8,49		9,30	1,82			B-	200
ЯТХ	1 000	12,00	27.окт.06	27.окт.06	24.окт.08	5,2	29,5				100,05	100,25							C+	
финансы																				
Газбанк	750	11,00	21.ноя.06	21.ноя.06	25.ноя.08	6,1	30,6	100,47	-0,13	3 356 785	100,45	100,65	10,26		9,49	10,95	0,45		B2	600
Газпромбанк	5 000	7,10	03.авг.06		27.янв.11		57,0												Baa1/BB	
Зенит	1 000	8,00	22.сен.06		24.мар.07		10,2				99,75	100,05							B1	
Зенит-2	2 000	8,39	16.авг.06		16.фев.09		33,3	99,50	-0,20	48 755	99,54	99,85		8,77		8,43	2,29			224
Импэксбанк-2	1 000	7,50	20.окт.06	21.апр.07	20.апр.08	11,1	23,3				100,02	100,30							B-/B1	
КИТ Финанс	2 000	10,50	17.июн.06	22.дек.06	18.дек.08	7,1	31,3	100,16	0,01	5 708 900	100,15	100,35	10,43		9,75	10,48	0,53		CCC	594
МастерБанк-2	1 000	12,75	26.май.06	26.май.06	23.май.08	0,1	24,4													
МИА-2	1 000	9,50	08.авг.06	06.фев.07	09.авг.08	8,6	27,0				100,40	100,60								
МИА-3	1 500	9,40	01.июн.06	30.авг.07	23.фев.12	15,5	70,1				100,55	100,75								
МКБ	500	10,50	26.июл.06		25.апр.07		11,2				100,01	100,30							B1	
ММБ-1	1 000	8,30	15.авг.06		13.фев.07		8,9												BB	
МОИА	1 500	9,00	21.июн.06		21.дек.10	1,0	55,8				100,00	100,15								
Пробизнесбанк-5	1 000	10,69	01.ноя.06		29.апр.09		35,7	100,62	-0,03	1 308 000	100,60	100,72		9,34		10,62	2,41			292
Росбанк	3 000	9,25	15.авг.06	14.фев.07	15.фев.09	8,9	33,3			27 324 000	101,19	101,37							B-/ruBBB-/Ba3	
РХСБанк	3 000	7,50	07.июн.06	06.дек.06	04.июн.08	6,6	24,8					104,50							Baa2	
РТК Лиз-4	2 250	8,80	10.окт.06		08.апр.08		22,9				100,30	100,60							B-	
РусСтанд-2	1 000	14,00	14.июн.06		14.июн.06		0,7	100,40	0,06	2 008 000	100,30	100,50		7,18	6,94	13,94	0,06		B+/ruA+/Ba2	296
РусСтанд-3	2 000	8,40	23.авг.06	01.сен.06	22.авг.07	3,4	15,2				100,05	100,35							B+/ruA+/Ba2	
РусСтанд-4	3 000	8,25	01.сен.06		03.мар.08		21,7	99,92	-0,10	17 985 600	99,65	100,15		8,46		8,26	1,56		B+/ruA+/Ba2	232
РусСтанд-5	5 000	7,60	14.сен.06	15.мар.07	09.сен.10	9,9	52,3				99,65	100,25							B+/ruA+/Ba2	
РусСтанд-6	6 000	8,10	16.авг.06	23.авг.07	09.фев.11	15,2	57,4				99,55								B+/ruA+/Ba2	
ХКФ-2	3 000	8,50	14.ноя.06	15.май.07	11.май.10	11,9	48,3	99,96	-0,04	175 228 179	99,90	100,10	8,72		8,53	8,50	0,88		B-/Ba3	314
ХКФ-3	3 000	8,25	22.июн.06	22.мар.07	16.сен.10	10,1	52,6	100,05	0,02	90 020 000		103,00	8,44		8,07	8,25	0,75		B-/Ba3	326

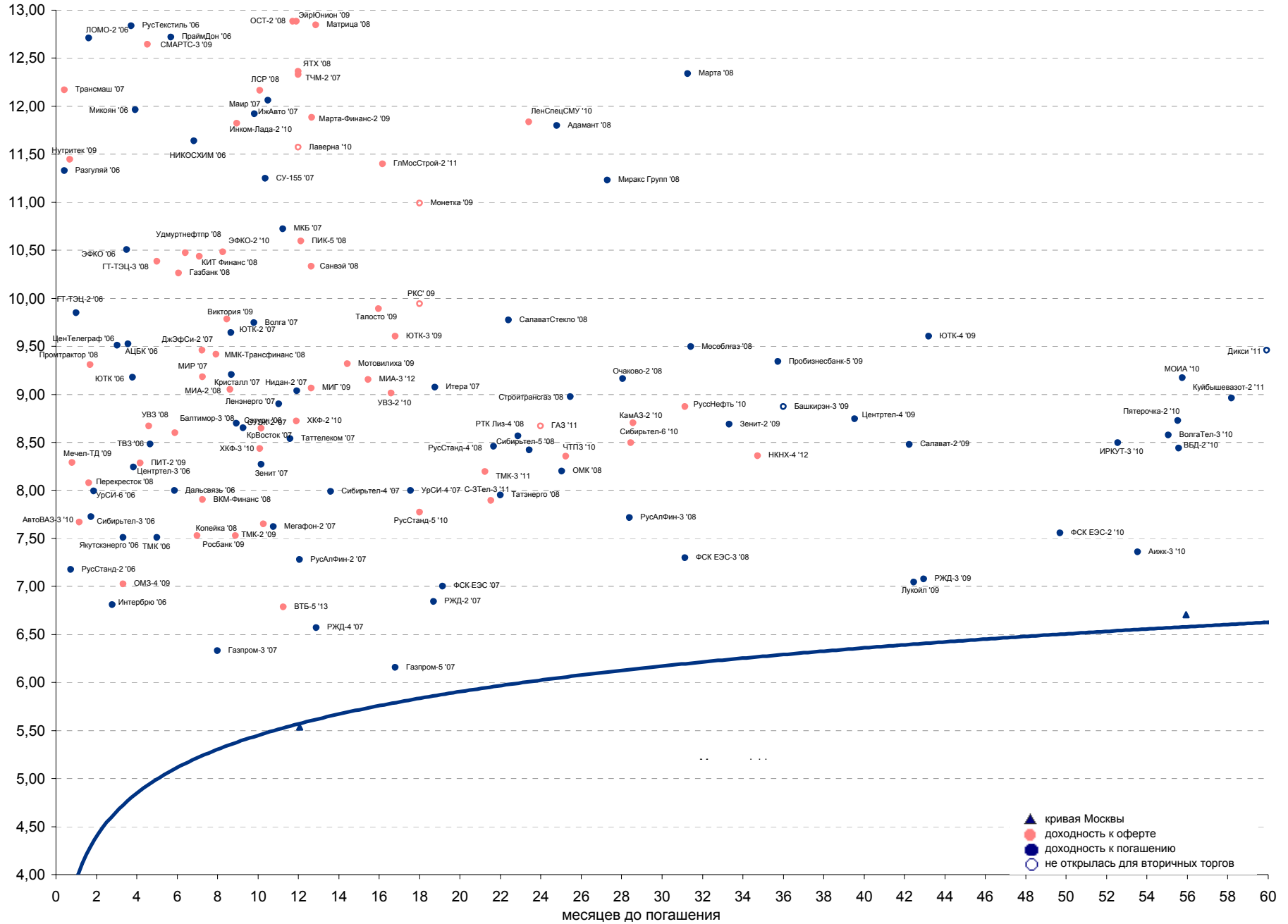


Рынок рублевых облигаций

Выпуск	Объем, тыс. ед.	Купон	Дата погашения	Дата след. Купона	Цена закрытия	Изменение, %	Доходность, %		Спрэд к индикатору, б.п.	Мод. дюрация
							погашения	текущая		
СУВЕРЕННЫЕ ОБЛИГАЦИИ										
Россия '07	\$ 2 400 000	10,00	26.06.2007	26.06.2006	104,44	-0,03	5,66	9,57	67,1	0,98
Россия '10	\$ 2 767 442	8,25	31.03.2010	30.09.2006	104,69	0,00	6,84	7,88	192,5	3,22
Россия '18	\$ 3 466 671	11,00	24.07.2018	24.07.2006	139,52	0,06	6,30	7,88	116,2	7,35
Россия '28	\$ 2 500 000	12,75	24.06.2028	24.06.2006	171,51	0,06	6,57	7,43	136,3	9,96
Россия '30	\$ 18 400 000	5,00	31.03.2030	30.09.2006	107,07	-0,03	6,29	4,67	126,4	7,41
МинФин V	\$ 2 837 000	3,00	14.05.2008	14.05.2007	94,72	-0,06	5,94	3,17	94,7	1,82
МинФин VII	\$ 1 750 000	3,00	14.05.2011	14.05.2007	87,31	0,00	6,04	3,44	111,1	4,38
МинФин VIII	\$ 1 322 000	3,00	14.11.2007	14.11.2006	97,40	0,00	4,87	3,08	-11,9	1,40
Aries '07	eur 2 000 000	6,18	25.10.2007	25.10.2006	104,12	-0,01	3,35	5,94		0,42
Aries '09	eur 1 000 000	7,75	25.10.2009	25.10.2006	111,28	0,02	4,12	6,96	-79,0	2,90
Aries '14	\$ 2 435 500	9,60	25.10.2014	25.10.2006	123,84	0,42	5,95	7,75	92,4	6,00
МУНИЦИПАЛЬНЫЕ ОБЛИГАЦИИ										
Москва '11	eur 374 000	6,45	12.10.2011	12.10.2006	108,28	-0,12	5,68	5,96	-36,1 / 75,0	4,99
КОРПОРАТИВНЫЕ ОБЛИГАЦИИ										
АЛРОСА '08	\$ 500 000	8,13	06.05.2008	06.11.2006	104,06	-0,05	5,87	7,81	-20,6 / 91,4	1,77
АЛРОСА '14	\$ 500 000	8,88	17.11.2014	17.11.2006	111,82	0,03	7,00	7,94	53,3 / 209,9	6,04
Альфа-Банк '07	\$ 150 000	7,75	09.02.2007	09.08.2006	100,70	-0,06	6,68	7,70	101,6 / 168,7	0,65
Банк Москвы '09	\$ 250 000	8,00	28.09.2009	28.09.2006	103,46	-0,02	6,82	7,73	17,2 / 190,6	2,86
Банк Москвы '10	\$ 300 000	7,38	26.11.2010	26.11.2006	101,58	0,01	6,96	7,26	19,4 / 203,8	3,77
ВБД '08	\$ 150 000	8,50	21.05.2008	21.11.2006	101,96	0,07	7,41	8,34	132,6 / 245,8	1,79
ВТБ '08	\$ 550 000	6,88	11.12.2008	11.06.2006	101,74	0,00	6,12	6,76	-19,3 / 118,7	2,23
ВТБ '11	\$ 450 000	7,50	12.10.2011	12.10.2006	104,58	0,14	6,47	7,17	-30,3 / 154,9	3,68
ВТБ '15	\$ 750 000	6,32	04.02.2015	04.08.2006	99,43	-0,12	6,49	6,35	31,1 / 212,6	3,17
ВТБ '35	\$ 1 000 000	6,25	30.06.2035	30.06.2006	97,55	0,13	6,44	6,41	-13,1 / 123,2	6,64
Вымпелком '09	\$ 450 000	10,00	16.06.2009	16.06.2006	107,10	-0,27	7,35	9,34	88,8 / 243,4	2,51
Вымпелком '10	\$ 300 000	8,00	11.02.2010	11.08.2006	101,31	0,05	7,58	7,90	82,0 / 265,8	3,09
Вымпелком '11	\$ 300 000	8,38	22.10.2011	22.10.2006	103,03	-0,04	7,67	8,13	97,5 / 275,0	4,27
Газпром '07	\$ 500 000	9,13	25.04.2007	25.10.2006	102,62	-0,13	6,09	8,89	42,6 / 109,7	0,86
Газпром '09	\$ 700 000	10,50	21.10.2009	21.10.2006	113,58	-0,12	6,01	9,24	-82,5 / 110,0	2,86
Газпром '10	eur 1 000 000	7,80	27.09.2010	27.09.2006	112,20	-0,15	4,62	6,95	-221,9 / -29,4	3,54
Газпром '13	\$ 1 750 000	9,63	01.03.2013	01.09.2006	116,28	-0,36	6,60	8,28	-24,0 / 166,9	4,99
Gazstream '13	\$ 646 500	5,63	22.07.2013	22.07.2006	98,50	0,13	5,88	5,71	-63,0 / 95,7	5,69
Газпром '15	eur 1 000 000	5,88	01.06.2015	01.06.2006	103,28	-0,18	5,41	5,69	-99,7 / 37,8	6,54
Газпром '20	\$ 1 250 000	7,20	01.02.2020	01.08.2006	103,30	0,19	6,82	6,97	0,0 / 179,7	4,06
Газпром '34	\$ 1 200 000	8,63	28.04.2034	28.10.2006	118,62	-0,15	7,08	7,27	51,6 / 205,6	11,63
Газпромбанк '08	\$ 1 050 000	7,25	30.10.2008	30.10.2006	102,09	0,00	6,30	7,10	0,9 / 136,0	2,18
Газпромбанк '15	\$ 1 000 000	6,50	23.09.2015	23.09.2006	95,34	-0,36	7,19	6,82	79,2 / 216,6	6,74
Евраз '06	\$ 175 000	8,88	25.09.2006	25.09.2006	100,69	0,09	6,58	8,81	91,5 / 158,6	0,31
Евраз '09	\$ 300 000	10,88	03.08.2009	03.08.2006	108,82	-0,02	7,68	9,99	117,1 / 277,0	2,60
Евраз '15	\$ 750 000	8,25	10.11.2015	10.11.2006	99,58	0,02	8,31	8,28	191,1 / 328,6	6,44
Зенит '06	\$ 125 000	9,25	12.06.2006	12.06.2006	100,14	0,00	4,79	9,24	-87,4 / -20,4	0,03
МБРР '08	\$ 150 000	8,63	03.03.2008	03.09.2006	100,81	0,29	8,11	8,56	213,7 / 314,9	1,57
МДМ-Банк '06	\$ 200 000	9,38	23.09.2006	23.09.2006	100,74	-0,03	6,54	9,31	87,7 / 154,8	0,31
Мегафон '09	\$ 375 000	8,00	10.12.2009	10.06.2006	101,10	-0,10	7,64	7,91	96,1 / 273,8	2,92
ММК '08	\$ 300 000	8,00	21.10.2008	21.10.2006	101,29	0,11	7,40	7,90	113,4 / 245,8	2,13
МТС '08	\$ 400 000	9,75	30.01.2008	30.07.2006	104,67	-0,13	6,73	9,32	107,1 / 182,1	1,49
МТС '10	\$ 400 000	8,38	14.10.2010	14.10.2006	102,93	-0,11	7,57	8,14	54,7 / 262,9	3,59
МТС '12	\$ 400 000	8,00	28.01.2012	28.07.2006	100,78	-0,41	7,82	7,94	113,9 / 289,7	4,38
НИКойл '07	\$ 150 000	9,00	19.03.2007	19.09.2006	101,01	-0,09	7,65	8,91	198,8 / 265,9	0,75
НОМОС '07	\$ 125 000	9,13	13.02.2007	13.08.2006	100,97	-0,06	7,65	9,04	198,8 / 265,9	0,66
Норникель '09	\$ 500 000	7,13	30.09.2009	30.09.2006	101,02	0,10	6,78	7,05	11,1 / 186,4	2,90
Петрокоммерц '07	\$ 120 000	9,00	09.02.2007	10.08.2006	101,55	-0,06	6,65	8,86	98,9 / 166,0	0,65
Промсвбанк '06	\$ 200 000	10,25	27.10.2006	27.10.2006	101,05	-0,01	7,53	10,14	186,5 / 261,6	0,40
Промстройбанк '08	\$ 300 000	6,88	29.07.2008	29.07.2006	100,28	-0,14	6,73	6,86	56,5 / 181,7	1,94
Промстройбанк '15	\$ 400 000	6,20	29.09.2015	29.09.2006	96,63	-0,12	7,11	6,42	34,0 / 212,5	3,69
РБР '08	\$ 170 000	6,50	11.08.2008	11.08.2006	99,84	0,02	6,57	6,51	38,8 / 166,2	1,98
Росбанк '09	\$ 300 000	9,75	24.09.2009	24.06.2006	104,21	0,01	8,28	9,36	144,9 / 332,6	1,94
Роснефть '06	\$ 150 000	12,75	20.11.2006	20.11.2006	103,21	-0,12	5,74	12,35	7,9 / 75,0	0,46
РусСтандарт '07	\$ 300 000	8,75	14.04.2007	14.10.2006	101,02	-0,07	7,50	8,66	146,0 / 257,1	0,82
РусСтандарт '08	\$ 300 000	8,13	21.04.2008	21.10.2006	100,34	0,03	7,92	8,10	187,7 / 296,4	1,71
Сбербанк '15	\$ 1 000 000	6,23	11.02.2015	11.08.2006	98,87	-0,09	6,58	6,30	-26,3 / 154,8	3,19
Северсталь '09	\$ 325 000	8,63	24.02.2009	24.08.2006	102,52	-0,17	7,58	8,41	119,6 / 264,9	2,36
Северсталь '14	\$ 375 000	9,25	19.04.2014	19.10.2006	107,01	-0,35	8,03	8,64	150,1 / 300,2	5,57
Сибкакадембанк '08	\$ 175 000	9,75	19.05.2008	19.11.2006	101,88	-0,27	8,69	9,57	262,1 / 373,6	1,76
Сибнефть '07	\$ 400 000	11,50	13.02.2007	13.08.2006	103,58	-0,12	6,19	11,10	52,7 / 119,8	0,66
Сибнефть '09	\$ 500 000	10,75	15.01.2009	15.07.2006	110,64	-0,12	6,28	9,72	62,3 / 129,4	2,22
Синек '15	\$ 250 000	7,70	03.08.2015	03.08.2006	99,82	-0,01	7,73	7,71	108,6 / 269,8	4,73
Система '08	\$ 350 000	10,25	14.04.2008	14.10.2006	105,55	-0,10	7,03	9,71	136,6 / 211,6	1,68
Система '11	\$ 350 000	8,88	28.01.2011	28.07.2006	103,26	-0,03	8,02	8,59	124,2 / 309,9	3,68
ТНК '07	\$ 700 000	11,00	06.11.2007	06.11.2006	106,51	-0,08	6,18	10,33	51,7 / 118,8	1,32
Уралсиб '06	\$ 140 000	8,88	06.07.2006	06.07.2006	100,10	0,00	7,61	8,87	194,7 / 261,8	0,10
ХКФ '08	\$ 150 000	9,13	04.02.2008	04.08.2006	101,68	0,02	8,02	8,97	209,1 / 305,7	1,49

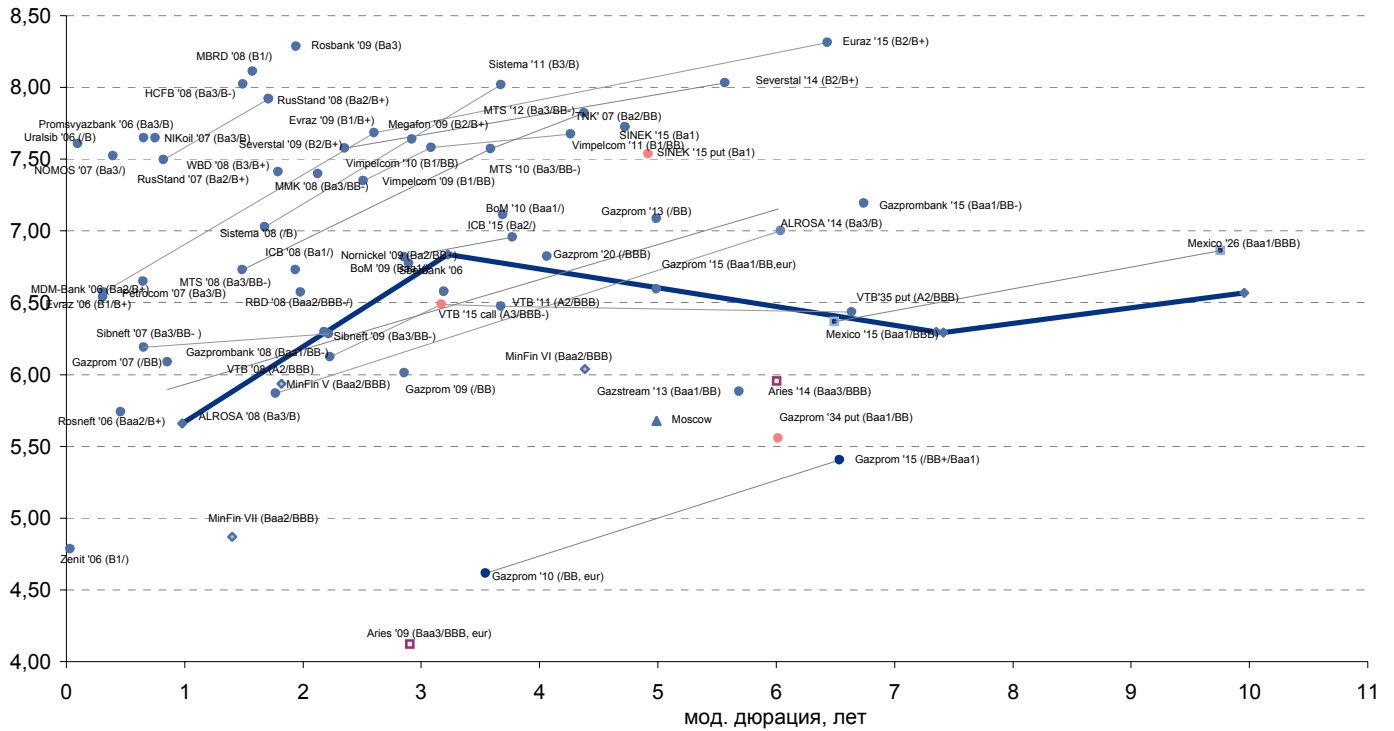


Рынок корпоративных облигаций

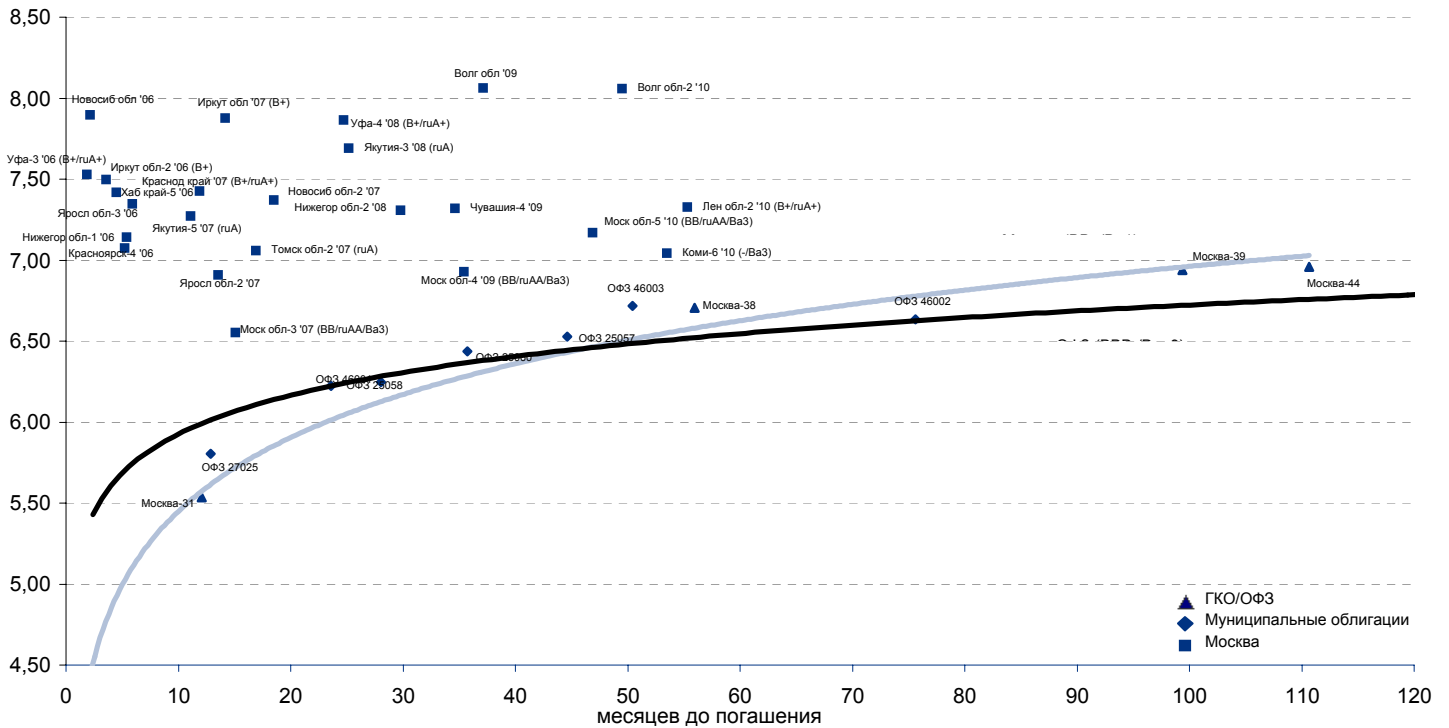




Рынок внешних долгов (по дюрации обязательств)



Рублевые муниципальные облигации



Планируемые размещения

Дата	Выпуск	Организаторы	Объем размещ	Параметры	Оферта
23 май 06	Татфондбанк-3	Татфондбанк	1 500	3 года	1,5 года
24 май 06	Сибирьтел-7	Связь-Банк, НОМОС	2 000	3 года	-
24 май 06	Волгоградская обл	АВК	550	4 года	-
24 май 06	Транскапиталбанк	Атон	800	3 года	1 год
25 май 06	Адамант-2	ФК УРАЛСИБ	2 000	4 года. Ежеквартальный купон.	1 год
25 май 06	Инпром-3	Банк Союз	1 300	5 лет.	1 год
25 май 06	Марий-Эл	Росбанк	500	3 года. 8,25%.	-
07 июн 06	Дальсвязь	Связь-Банк, НОМОС	2 000	6 лет. Амортизация	4 года
07 июн 06	Дальсвязь	Связь-Банк, НОМОС	1 500	3 года. Амортизация	-
Итого:			12 150		



Бизнес-блок операций с долговыми инструментами

Исполнительный директор, руководитель бизнес-блока

Александр Пугач, apugach@uralsib.ru

Сергей Шемардов, клиентский менеджер, she_sa@uralsib.ru
Елена Довгань, клиентский менеджер, dov_en@uralsib.ru
Анна Карпова, клиентский менеджер, kar_am@uralsib.ru
Татьяна Архипова, клиентский менеджер, tarkhipova@uralsib.ru

Андрей Борисов, трейдер, bor_av@uralsib.ru
Чалов Вячеслав, трейдер, chalovVG@uralsib.ru
Борис Гинзбург, руководитель управления анализа
долговых инструментов, bginzburg@uralsib.ru
Анастасия Залесская, ст. аналитик, zal_av@uralsib.ru

Управление рынков долгового капитала

Руководитель управления

Дмитрий Волков, vda@uralsib.ru

Илья Зимин, директор, zimin@uralsib.ru
Гузель Тимошкина, ст. специалист, tim_gg@uralsib.ru

Дарья Сонюшкина, ст. специалист, son_da@uralsib.ru

Аналитическое управление

Руководитель управления

Петру Вадува, vad_pe@uralsib.ru

Заместитель руководителя управления

Константин Чернышев, che_kb@uralsib.ru

Стратегия

Петру Вадува, руководитель управления, vad_pe@uralsib.ru
Владимир Савов, ст. аналитик, sav_vn@uralsib.ru
Мария Плотникова, аналитик, plo_my@uralsib.ru
Наталья Майорова, аналитик, mai_ng@uralsib.ru

Металлургия/Машиностроение

Вячеслав Смольянинов, ст. аналитик, smo_vb@uralsib.ru
Кирилл Чуйко, аналитик, chu_ks@uralsib.ru

Телекоммуникации

Константин Чернышев, ст. аналитик, che_kb@uralsib.ru
Станислав Юдин, аналитик, yud_sa@uralsib.ru

Нефть и газ / Энергетика

Каюс Рапану, ст. аналитик, rap_ca@uralsib.ru
Алексей Кормщиков, аналитик, kor_an@uralsib.ru
Матвей Тайц, аналитик, tai_ma@uralsib.ru
Анна Юдина, аналитик, udi_an@uralsib.ru

Банки

Владимир Савов, ст. аналитик, sav_vn@uralsib.ru

Потребительский сектор

Марат Ибрагимов, ст. аналитик, ibr_my@uralsib.ru

Экономика России

Владимир Тихомиров, ст. экономист, tih_vi@uralsib.ru

Редактирование/Полиграфия/Перевод

Марк Брэдфорд, ст. редактор (англ. яз.),
bra_ms@uralsib.ru

Кристофер Роуз, редактор (англ. яз.),
ros_ch@uralsib.ru

Юлия Прокопенко, ст. редактор,
pro_ja@uralsib.ru

Андрей Пятигорский, ст. редактор,
pya_ae@uralsib.ru

Юлия Крючкова, переводчик/редактор, kru_jo@uralsib.ru

Интернет / Базы данных

Кирилл Братанич, специалист, bra_kv@uralsib.ru

Настоящий бюллетень предназначен исключительно для информационных целей. Ни при каких обстоятельствах этот бюллетень не должен использоваться или рассматриваться как oferta или предложение делать oferty. Несмотря на то, что данный материал был подготовлен с максимальной тщательностью, УРАЛСИБ не дает никаких прямых или косвенных заверений или гарантий в отношении достоверности и полноты включенной в бюллетень информации. Ни УРАЛСИБ, ни агенты компании или аффилированные лица не несут никакой ответственности за любые прямые или косвенные убытки от использования настоящего бюллетеня или содержащейся в нем информации.

Все права на бюллетень принадлежат ООО «УРАЛСИБ Кэпитал», и содержащаяся в нем информация не может воспроизводиться или распространяться без предварительного письменного разрешения. © УРАЛСИБ 2005